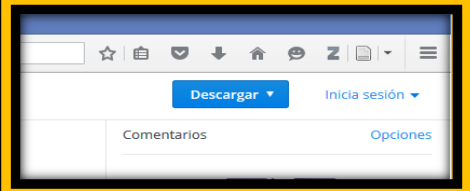
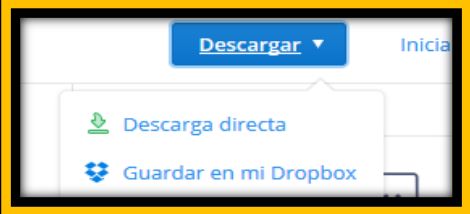
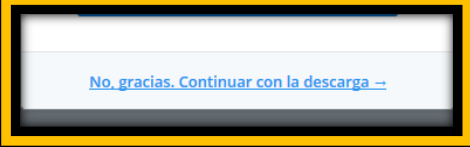
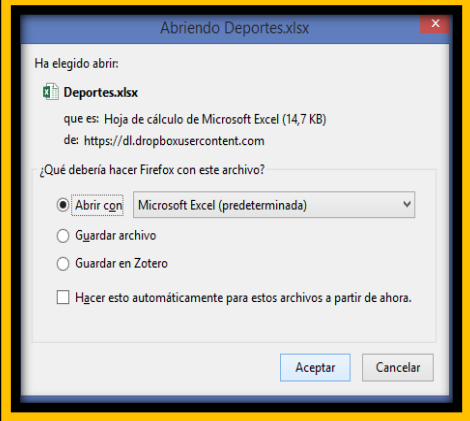


Pasos	Imagen
1. Da clic en Descargar , que encontraras en la parte superior derecha.	
2. Luego da clic en Descarga directa .	
3. Ahora da clic en <u>No, gracias.</u> <u>Continuar con la descarga.</u>	
4. Ahora da clic en aceptar.	
5. Cuando ya tengas abierto el archivo en Excel, da clic en habilitar edición.	